

Typiske fejl ved Heatime:

Vi har konstateret, at flere brugere af heatime ikke er opmærksom på den 3. linje på Heatime's hovedmenu.

Der står "INGEN ID og så nogle tal. Det skal læses sådan, at det er de transpondere der IKKE er aflæst inden for de sidste 24 timer.

Eks.

K ER: 050

#BRUNST: 003

#INGEN ID: 002

Det betyder at der er 2 ud af de 50 transpondere, der er i systemet, som IKKE er blevet aflæst inden for 24 timer. Hvis alle transpondere er sat på et dyr og dermed i brug betyder det, at der går nogle dyr rundt som enten, har tabt transponderen, ikke været i nærheden af antennen eller går rundt med en defekt transponder.

For at finde ud af hvilke dyr det er, TRYK på:

"2) TRANSPONDER +DYR PROBLEMER" derefter TRYK på

"1) IKKE IDENTIFICEREDE DYR" derefter TRYK på

"3) IKKE ID 24 TIM." derefter TRYK på "ENTER".

Du må meget gerne gøre brugeren af heatime opmærksom på det. Og evt. opfordre ham til at slette de transpondere fra systemet, som ikke er påsat et dyr. Vejledning til det kan findes på "Heatime Quick guide" som alle købere har fået leveret med heatime.

En anden fejl vi har været ude for flere gange er, når landmanden har sat en forkert transponder nummer på dyret.

Eks.

Transponder nummer 157390 på dyr nr. 1704. I Heatime er der indtastet 1709. Det vil så være det forkerte dyr, der bliver taget fra til inseminering, når heatime har konstateret en afvigende aktivitet på transponder nummer 157390

En tredje fejl er når de IKKE sletter data fra det tidligere dyr, men kun ændre dyre nr. Man skal følge vejledning "Tilføj nyt dyr" når man flytter transponder fra et dyr til et andet dyr. Der efter skal den sidde på dyret i 6 døgn inden den kan finde byret i brunst.

Angående Heatime-SMS:

Vi har nu leveret flere Heatime SMS bokse. Det har givet anledning til spørgsmål om hvornår der sendes en SMS. Der sendes normalvis SMS'er ifølge de tider der er kodet ind i boksen. MEN!

SMS boksen sender IKKE en SMS når der står 0 i hovedmenuen efter:

#BRUNST :000 #LAV :000

#INGEN ID :000

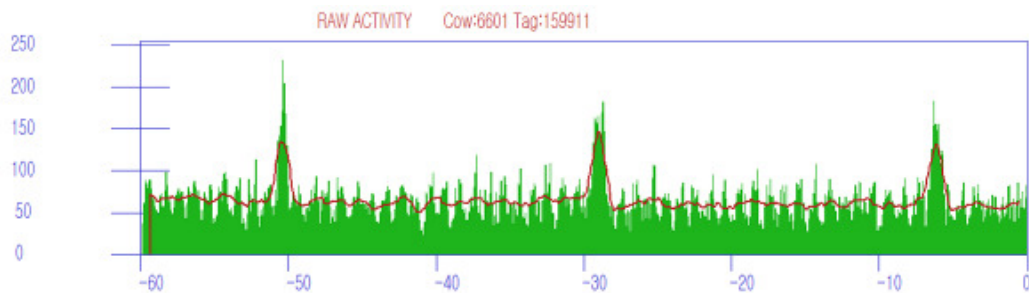
Giver det anledning til spørgsmål fra jer eller jeres medlemmer, er i velkommen til at kontakte Bent 23257617 (3616) eller Ivan 21290505 (1305)

Vend!

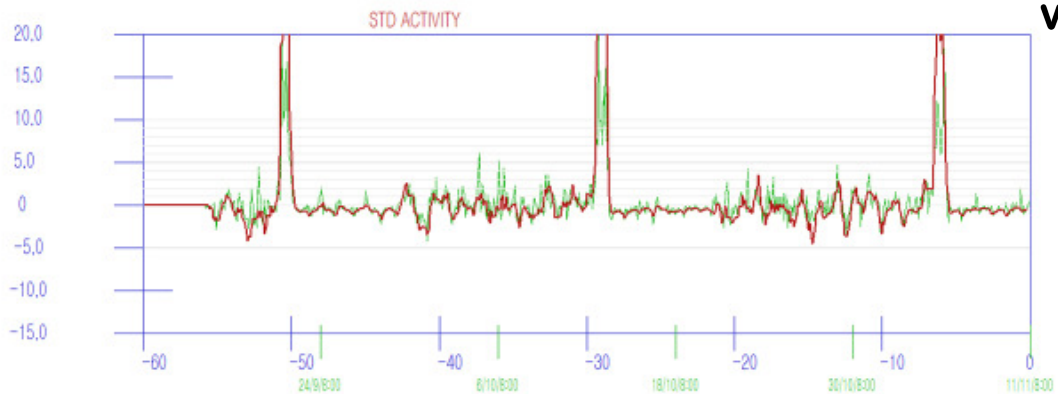
Transponder SKAL side på venstre side.

Her under ser I forskellen på en transponder som sidder på venstre side og en som sidder på højre side.

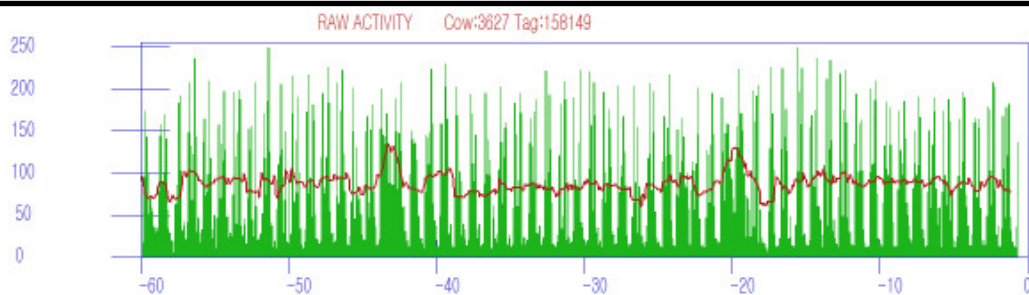
Det er data fra to forskellige kvier. De går i samme stald type.



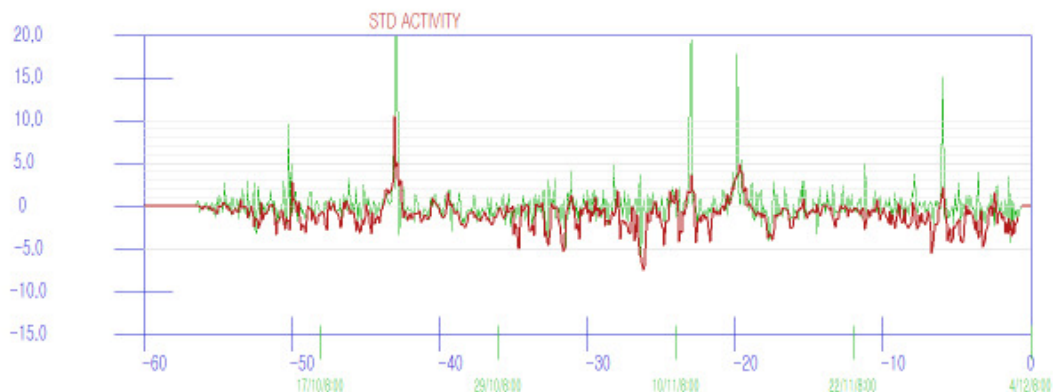
Activity: 0.0 Hours-ago:-583 Last-read:11/11/2008 2:54:36 (- 562.2 Hours) Separation : AUTO ACT Activity : ON



Venstre side



Activity: -0.6 Hours-ago:-33 Last-read: 3/12/2008 10:42:21 (- 26.3 Hours) Separation : AUTO ACT Activity : ON



Højre side

Når transponderen sidder på venstre side opfanger transponderen de bevægelser dyret har når det er i forbrunst. Urolig - springer op.